

# Inscriptions groupes



## PAIEMENT PAR L'ENTREPRISE OU LE GROUPE SUR FACTURE

Envoyez un mail à [equipescer@gmail.com](mailto:equipescer@gmail.com) pour demander la création de votre groupe facturable

## PAIEMENT PAR L'ENTREPRISE OU LE GROUPE PAR CHÈQUE OU ESPÈCES

Téléchargez le tableau sur notre site

**SUR LA PAGE INSCRIPTION : TABLEAU INSCRIPTION ÉQUIPES**

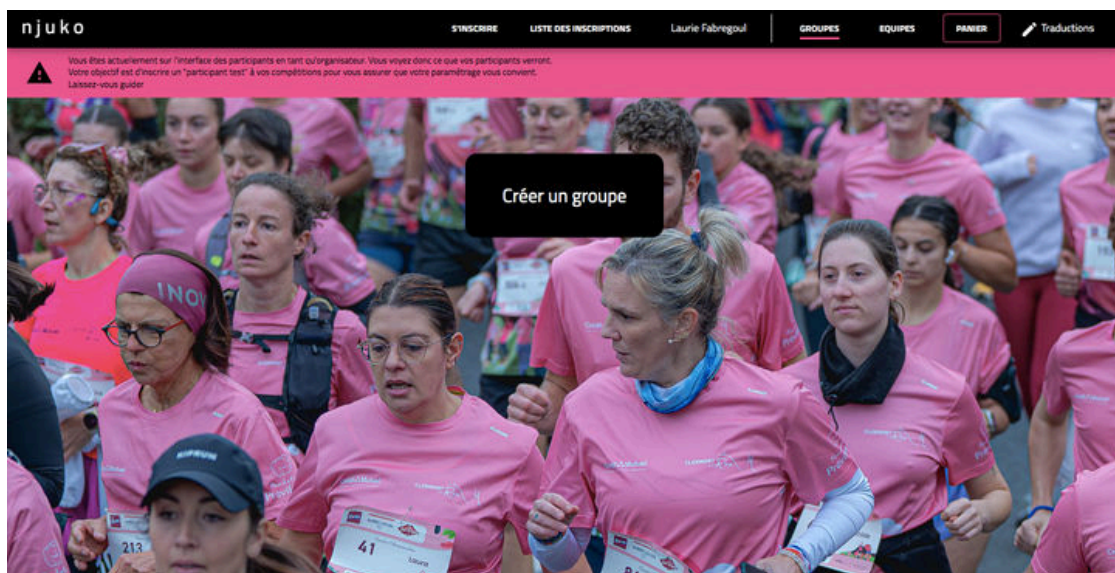
<https://www.clermontenrose.fr/wp-content/uploads/2026/05/tableau-participants.pdf>

**PAIEMENT EN LIGNE DES INSCRIPTIONS** suivre les indications ci-dessous :

1 / Cliquez sur Groupes



2 / Cliquez sur "Créer un groupe"



3 / Remplissez les cases concernant votre groupe et cliquez sur “valider mon groupe”

Nom du groupe \*

La vie en ROse

Mot de passe du groupe \*

.....

Email \*

lavieenrose@hotmail.com

CHALLENGE \*

Entreprises

Scolaires

Pas de challenge

Responsable du groupe

Nom \*

FF

Prénom \*

LL

Email \*

lavieenrose@gmail.com

Téléphone \*

0000000000

01 23 45 67 89

ANNULER

VALIDER MON GROUPE

4 / Cliquez sur “panier” et “voir mon panier” puis sur créer mon groupe

njuko

STANDARD LISTE DES INSCRIPTIONS MA RÉSERVATION GROUPES EQUIPES PANIER Traductions

PANIER

CRÉATION D'UN GROUPE : LA VIE EN ROSE

MONTANT DU PANIER

Vider le panier

PRÉCÉDENT

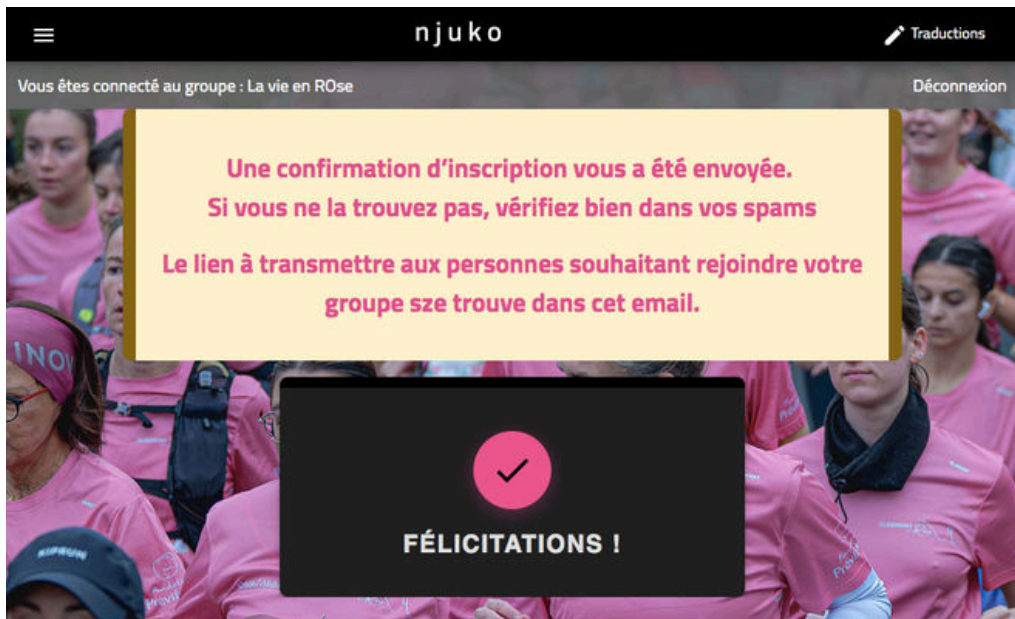

CRÉER MON GROUPE

Votre panier

CRÉATION D'UN GROUPE : LA VIE EN ROSE

Voir mon panier

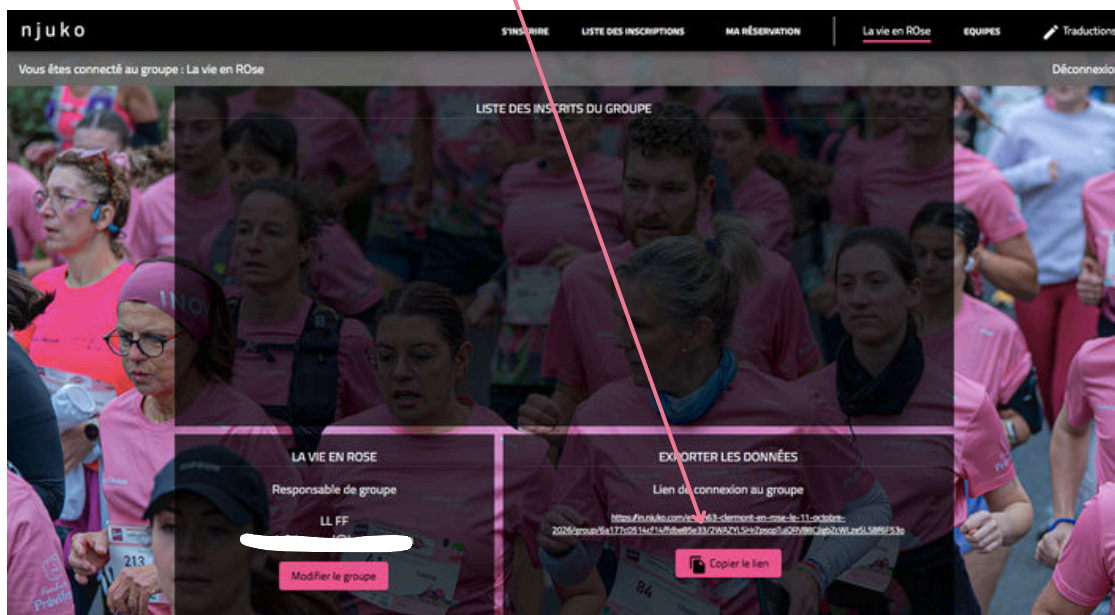
## 5 / Votre groupe est créé



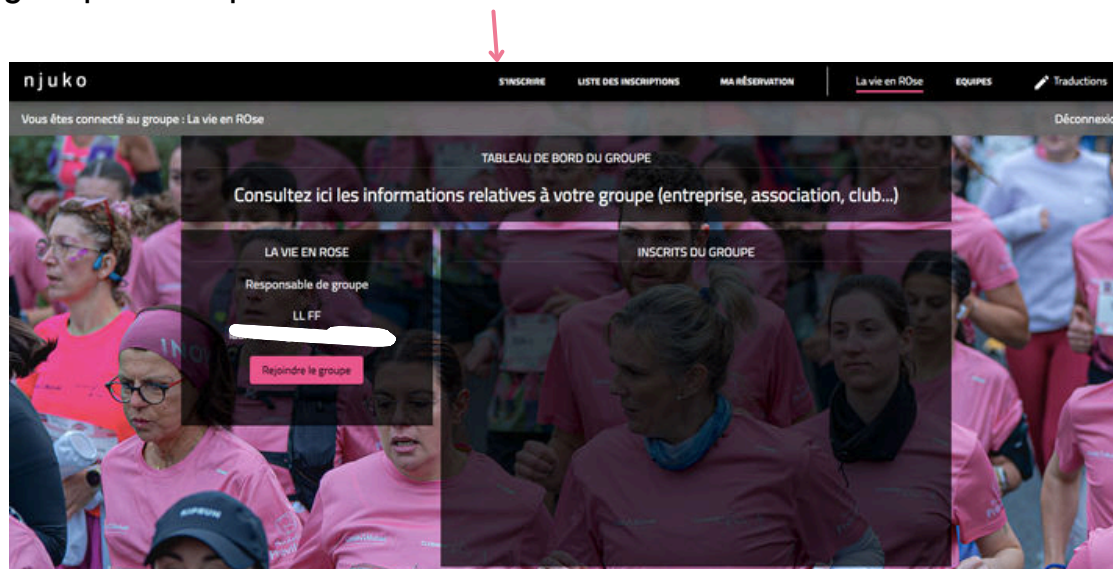
## 6 / cliquez sur le nom de votre groupe



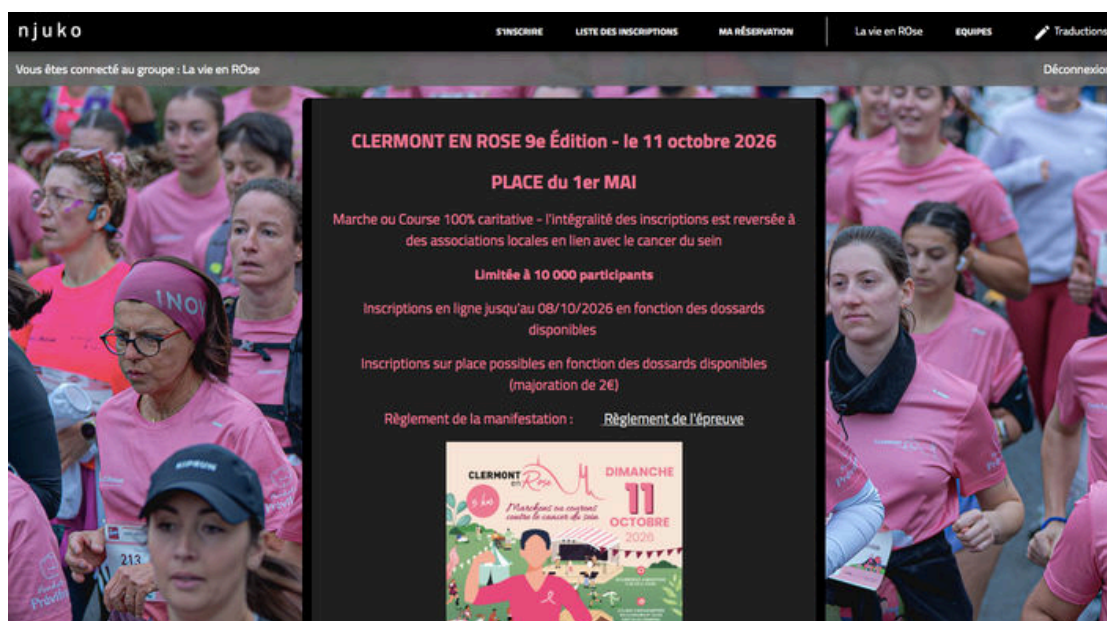
## 7 / Copiez le lien pour l'envoyer à tous ceux qui veulent rejoindre votre groupe



8 / À la réception du mail après avoir cliqué sur le lien qui permet de rejoindre le groupe et cliquez sur s'inscrire



9 / On tombe sur la page avec le choix des parcours chrono, allure libre...



Si vous avez des questions n'hésitez pas à nous écrire

[equipescer@gmail.com](mailto:equipescer@gmail.com)

